



CHACO

2017



RESÚMEN



COMUNICACIONES
MÓVILES



TELEFONÍA FIJA



INTERNET



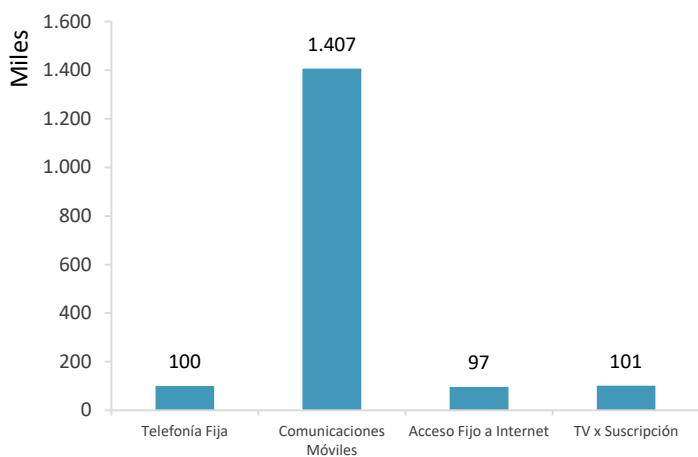
TV POR
SUSCRIPCIÓN

Datos actualizados a Diciembre de 2017

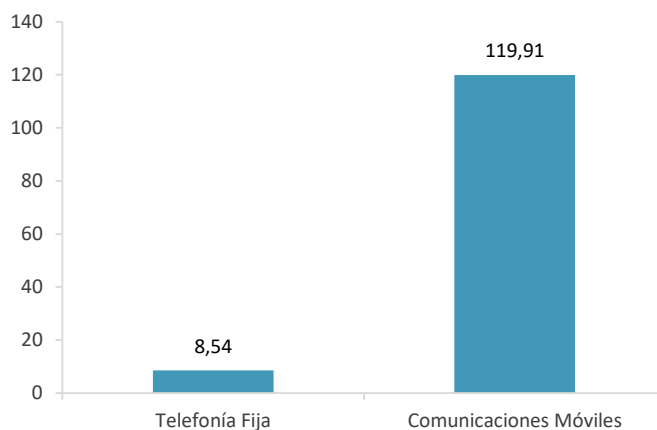
PRINCIPALES INDICADORES –2017

	Telefonía Fija		Comunicaciones Móviles		Acceso Fijo a Internet		TV x Suscripción	
	Provincia	Nación	Provincia	Nación	Provincia	Nación	Provincia	Nación
Líneas/Accesos	100.196	9.744.368	1.406.844	61.897.379	96.615	7.870.222	101.423	6.826.025
<i>Participación</i>	1,03%		2,27%		1,23%		1,49%	
Penetración								
Líneas c/100 Habitantes	8,54	22,03	119,91	139,94	n/a	n/a	n/a	n/a
Penetración								
Líneas c/100 Hogares	31,95	71,54	n/a	n/a	30,81	57,78	32,34	57,78
Penetración								
Líneas c/Km2	1,01	2,53	14,12	16,46	0,97	2,09	1,02	2,50

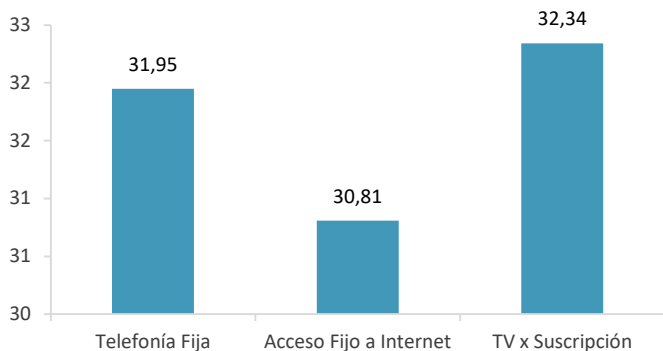
ACCESOS



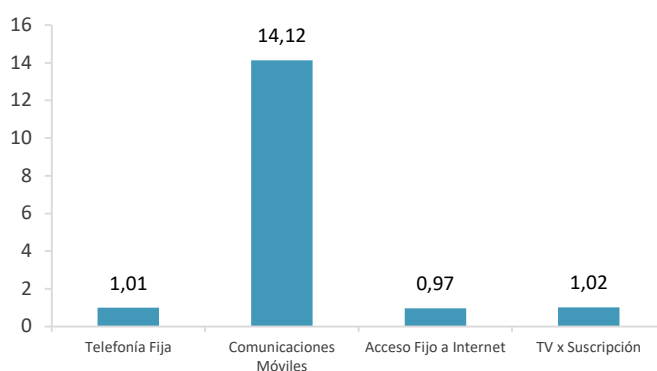
PENETRACIÓN
Líneas cada 100 Habitantes



PENETRACIÓN
Líneas cada 100 hogares

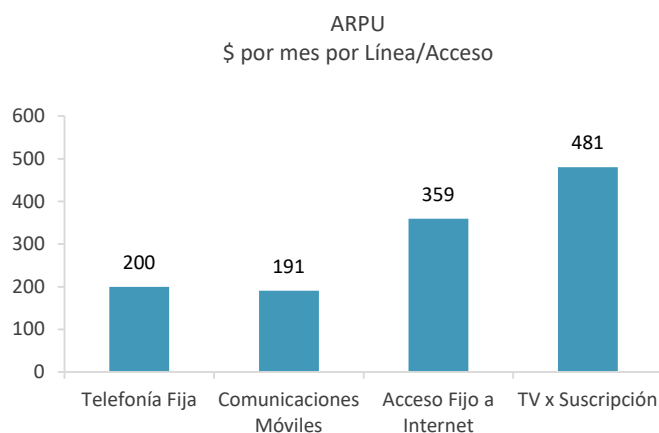
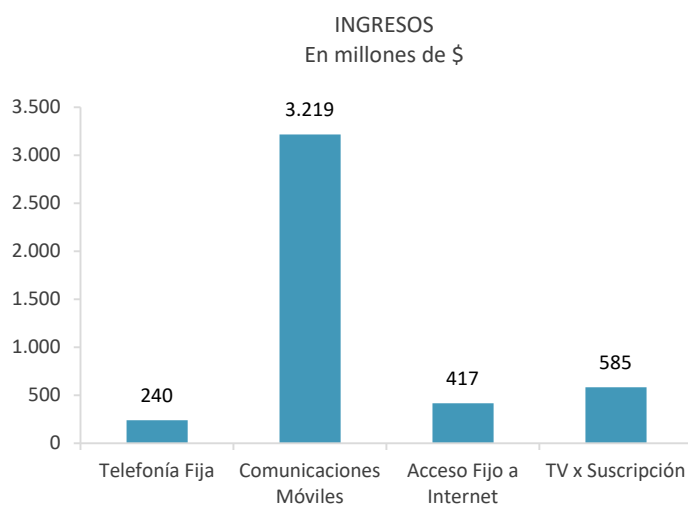


PENETRACIÓN
Líneas cada Km2



PRINCIPALES INDICADORES –2017

	Telefonía Fija		Comunicaciones Móviles		Acceso Fijo a Internet		TV x Suscripción	
	Provincia	Nación	Provincia	Nación	Provincia	Nación	Provincia	Nación
Ingresos En millones	\$ 240	\$ 25.470	\$ 3.219	\$ 138.537	\$ 417	\$ 39.672	\$ 585	\$ 42.468
<i>Participación</i>	0,94%		2,32%		1,05%		1,38%	
ARPU \$ por mes x Líneas/Accesos	199,88	217,82	190,67	186,51	359,37	420,06	480,51	518,46



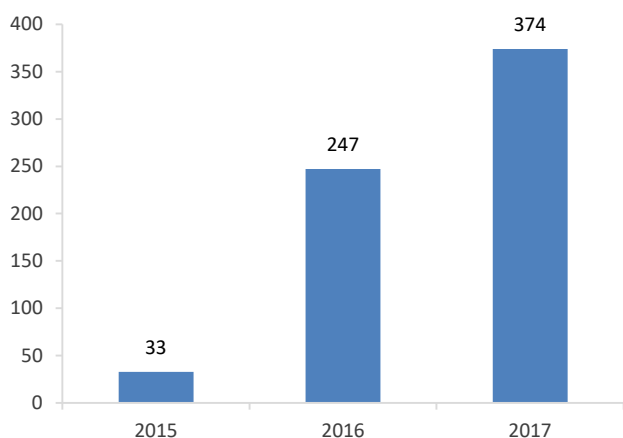


VARIABLES DE PENETRACIÓN –2017

	Provincia	Nación	Participación
Líneas/Accesos	1.406.844	61.897.379	2,27%
Ingresos En millones de \$	\$ 3.218,92	\$ 138.536,55	2,32%
Penetración Líneas c/100 habitantes	119,91	139,94	n/a
ARPU \$ por mes x Líneas/Accesos	190,67	186,51	n/a

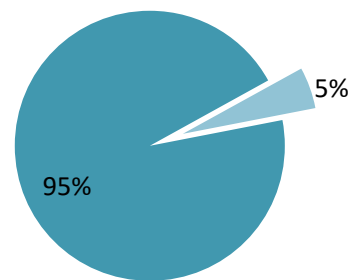
DESPLIEGUE 4G – EVOLUCION RADIOBASES

2015	2016	2017
33	247	374



ACCESOS POR MODALIDAD DE PAGO

PREPAGO & MIXTA	POSPAGO	TOTAL
1.337.030	69.814	1.406.844



■ PREPAGO & MIXTA ■ POSPAGO

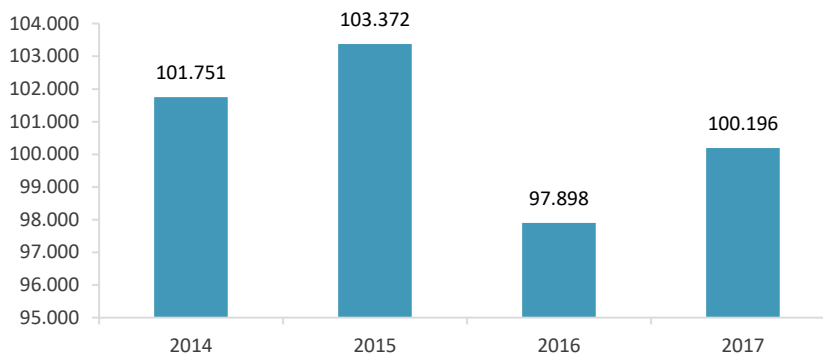


PRINCIPALES INDICADORES –2017

	Provincia	Nación	Participación
Líneas/Accesos	100.196	9.744.368	1,03%
Ingresos En millones	\$ 240,33	\$ 25.470,17	0,94%
Penetración Líneas c/100 habitantes	8,54	22,03	n/a
Penetración Líneas c/100 hogares	31,95	71,54	n/a
ARPU \$ por mes x Líneas/Accesos	199,88	217,82	n/a

EVOLUCIÓN LINEAS/ACCESOS

2014	2015	2016	2017
101.751	103.372	97.898	100.196

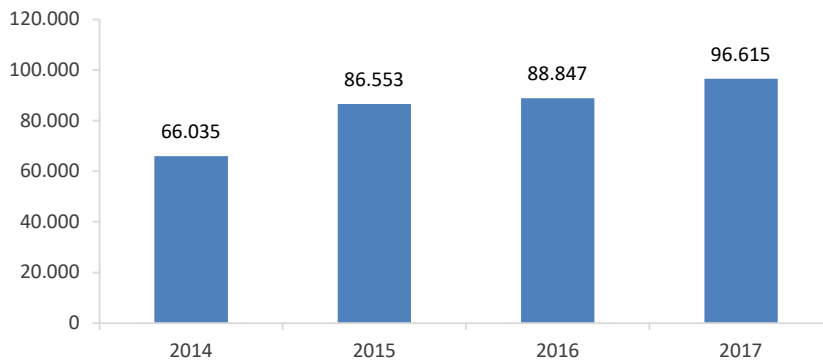


PRINCIPALES INDICADORES –2017

	Provincia	Nación	Participación
Líneas/Accesos	96.615	7.870.222	1,23%
Ingresos En millones	\$ 416,65	\$ 39.671,97	1,05%
Penetración Líneas c/100 hogares	30,81	57,78	N/A
ARPU \$ por mes x Líneas/Accesos	359,37	420,06	N/A

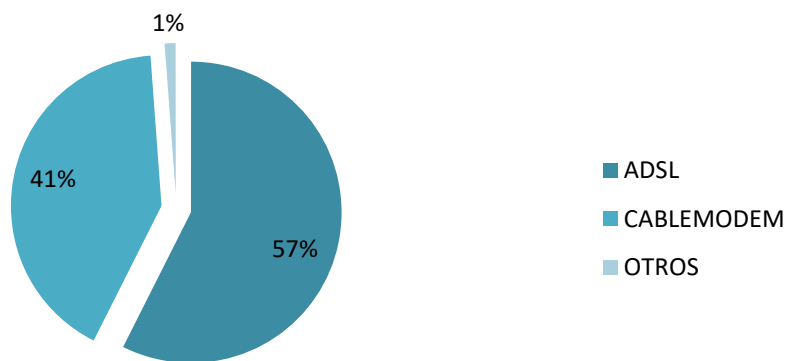
EVOLUCIÓN LÍNEAS/ACCESOS

2014	2015	2016	2017
66.035	86.553	88.847	96.615



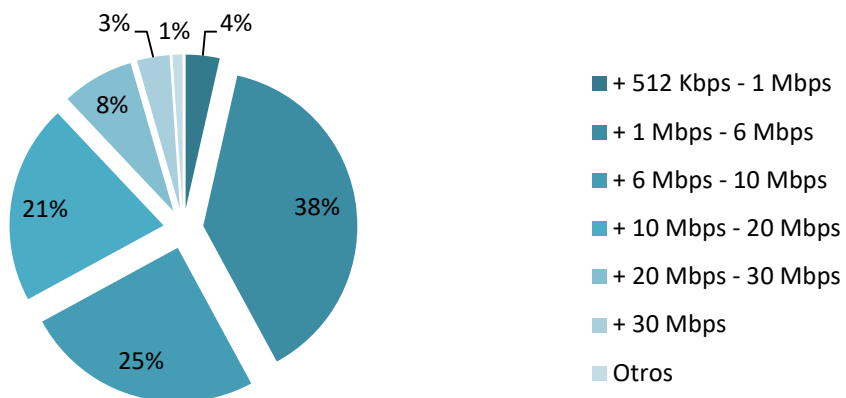
ACCESOS POR TECNOLOGÍA- 2017

ADSL	CABLEMODEM	FIBRA OPTICA	WIRELESS	OTROS
55.035	39.690	389	380	1.121



ACCESOS POR VELOCIDAD - 2017

HASTA 512 kbps	+ 512 Kbps - 1 Mbps	+ 1 Mbps - 6 Mbps	+ 6 Mbps - 10 Mbps	+ 10 Mbps - 20 Mbps	+ 20 Mbps - 30 Mbps	+ 30 Mbps	Otros
70	3.432	37.144	24.088	20.123	7.290	3.289	1.035

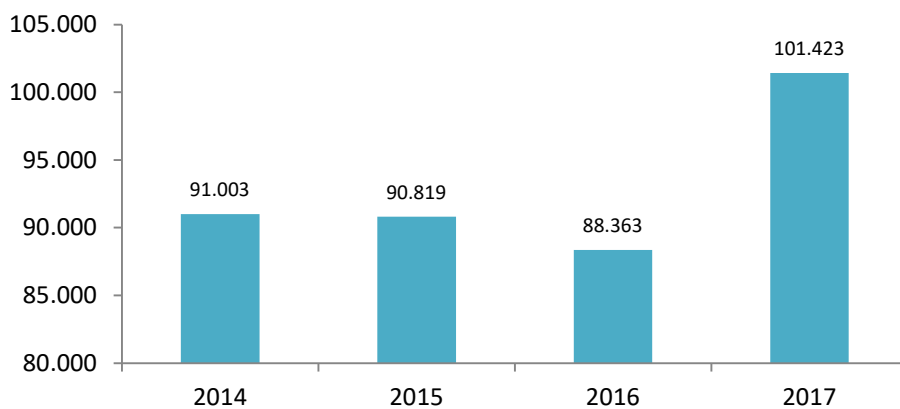


PRINCIPALES INDICADORES –2017

	Provincia	Nación	Participación
Líneas/Accesos	101.423	6.826.025	1,49%
Ingresos En millones	\$ 584,82	\$ 42.468,00	1,38%
Penetración Líneas c/100 hogares	32,34	57,78	n/a
ARPU \$ por mes x Líneas/Accesos	\$ 480,51	\$ 449,67	n/a

EVOLUCION SUSCRIPCIONES/ACCESOS

2014	2015	2016	2017
91.003	90.819	88.363	101.423



REFERENCIAS

- La información empleada surge de lo informado por las prestatarias en las declaraciones juradas presentadas en cumplimiento de la Resolución CNC Nº 2220/2012, por lo que no se refleja el total de las empresas que se encuentran brindando servicios. A su vez, los datos pueden variar respecto de informes anteriores en virtud de presentaciones rectificatorias.
- Los indicadores relativos a ingresos pueden encontrarse compuestos por algún dato estimado.
- La información de “población” fue elaborada por el INDEC al 2017 en base a datos del Censo 2010, mientras que la “distribución de población” ha sido estimada en base a datos de ese organismo.
- ARPU (Average Revenue Per User o ingresos medios por usuario) es el promedio de ingresos por usuario por prestataria.
- Los accesos y toda la información referida a TV por Suscripción incluye sólo accesos por Vínculo Físico o Radioeléctrico, excluyendo los accesos Satelitales.