



07
PORTABILIDAD



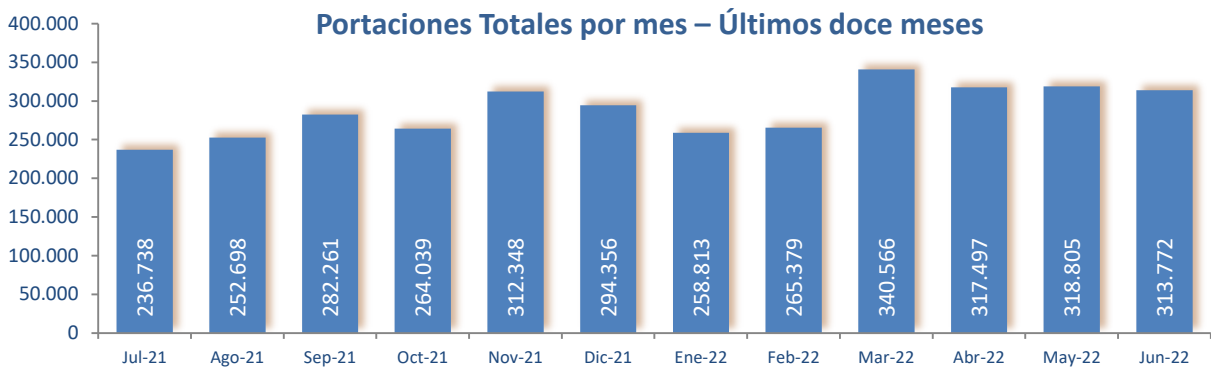
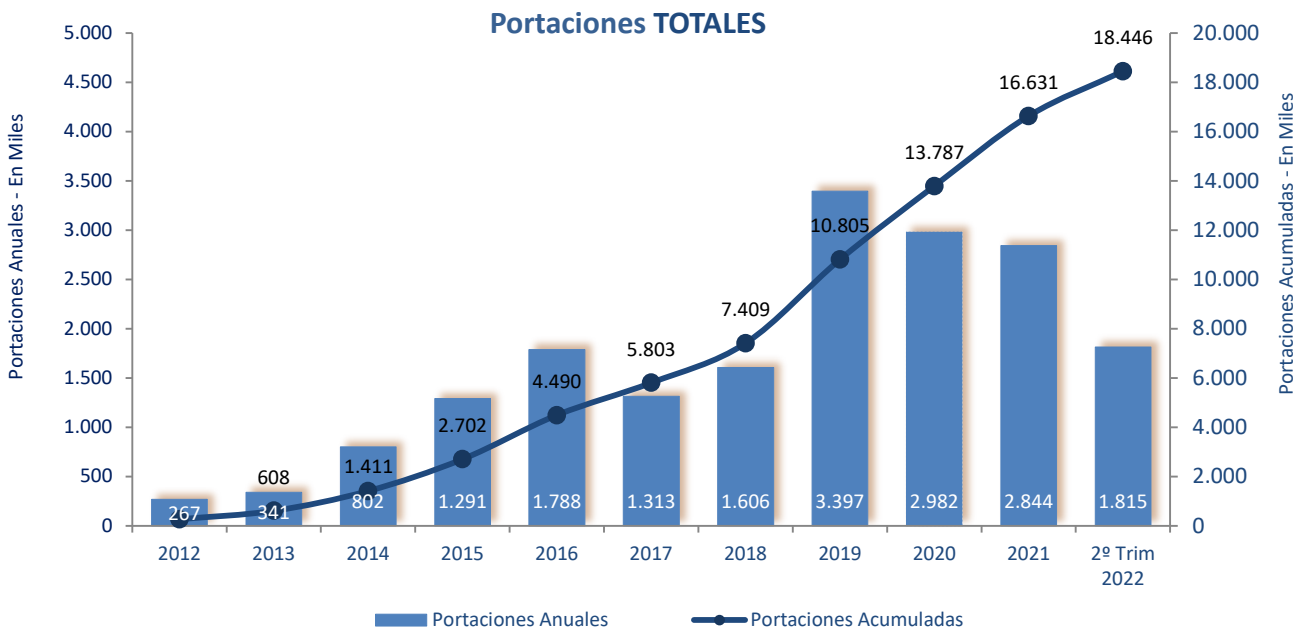
El conjunto de aclaraciones detalladas a continuación, se relacionan con todos o algunos aspectos y/o variables del presente informe, según el caso.

VARIABLE INDICADOR	FUENTE / DETALLE
Información específica de los Servicios de Telecomunicaciones: Líneas, Accesos, Cobertura, etc.	Resolución CNC N° 2220/2012 y modificatorias Plataforma de Servicios Web ENACOM.
AMBA	<p>Área Múltiple Buenos Aires identificada con el prefijo de numeración indicativo 11. Compuesta por la Ciudad Autónoma de Buenos Aires y 170 localidades pertenecientes a 22 partidos del conurbano bonaerense (Almirante Brown, Avellaneda, Berazategui, Esteban Echeverría, Ezeiza, Florencio Varela, San Martín, Hurlingham, Ituzaingó, La Matanza, Lanús, Lomas de Zamora, Malvinas Argentinas, Moreno, Morón, Quilmes, San Fernando, San Isidro, San Miguel, Tigre, Tres de Febrero y Vicente López)</p> <p>Para el servicio de Telefonía Fija, dada la metodología de asignación de numeración y la composición del AMBA, las líneas en servicio atribuidas a CABA y la Provincia de Buenos Aires, surgen de una desagregación estimada por este Organismo.</p> <p>Para el análisis de la portabilidad numérica, y por la misma metodología de asignación de numeración, no puede desagregarse la región CABA del AMBA.</p>
Aclaraciones	<p>Fuente de la información: REGISTRO ADMINISTRATIVO. Los datos empleados surgen de la información ingresada por las prestatarias en sus Declaraciones Juradas en cumplimiento de la Resolución CNC N° 2220/2012, por lo que pueden no reflejar el universo de empresas que se encuentran brindando servicios. A su vez, los datos pueden variar respecto de informes anteriores en virtud de presentaciones rectificatorias.</p> <p>La Resolución CNC N° 2220/2012 impone la obligación a los prestadores de servicios de telecomunicaciones de brindar información estadística específica. A partir del año 2013 esa obligación debe ser cumplimentada exclusivamente a través de la Plataforma de Servicios Web. En consecuencia, se implementaron mejoras en cuanto a la recolección de datos, fue reemplazada la arquitectura de información relevada, su fuente, la metodología de medición y registro. En efecto, algunos valores y/o series pueden variar en el tiempo en virtud de los cambios introducidos en las fuentes de recaudación de datos utilizadas y su registro administrativo.</p>
<p>TODOS LOS DATOS Y RESULTADOS DEL PRESENTE INFORME SON PROVISORIOS Y PUEDEN SUFRIR MODIFICACIONES</p>	

EVOLUCIÓN PORTABILIDAD NUMÉRICA Período Marzo 2012 – Junio 2022

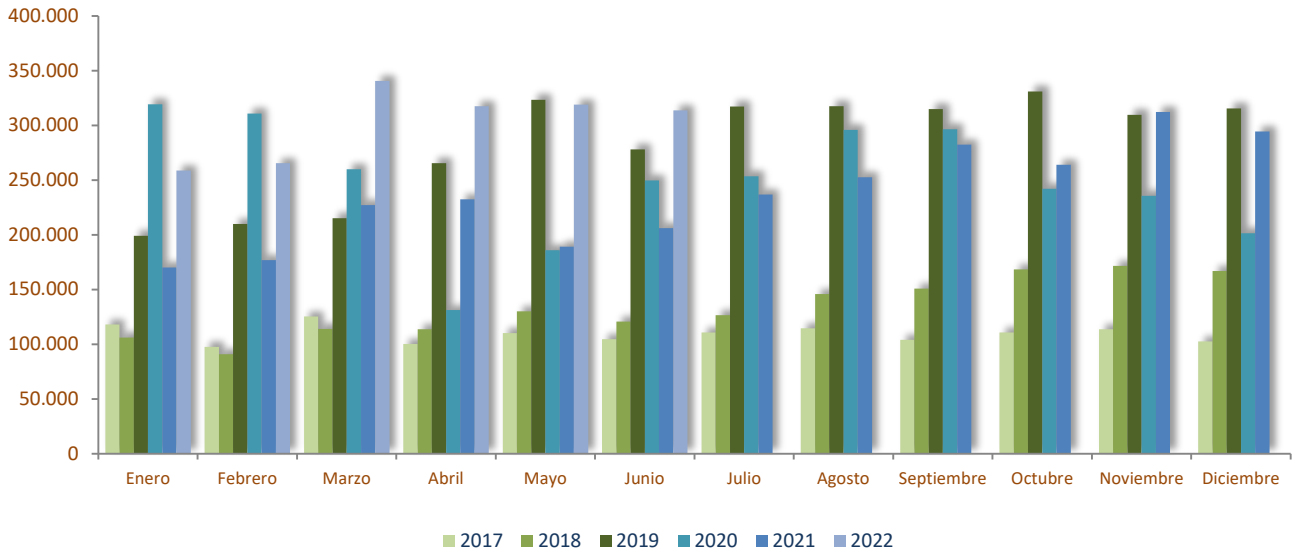
La Portabilidad Numérica es técnicamente la capacidad que permite al Usuario Titular cambiar de Prestador de servicios portables, conservando su número, dentro de una misma Área Local, de conformidad con las disposiciones del Plan Fundamental de Numeración Nacional.

De esta manera, se permite a los usuarios del servicio de telefonía móvil cambiar de compañía prestadora cuando así lo deseen, sin perder su número de línea en la migración.



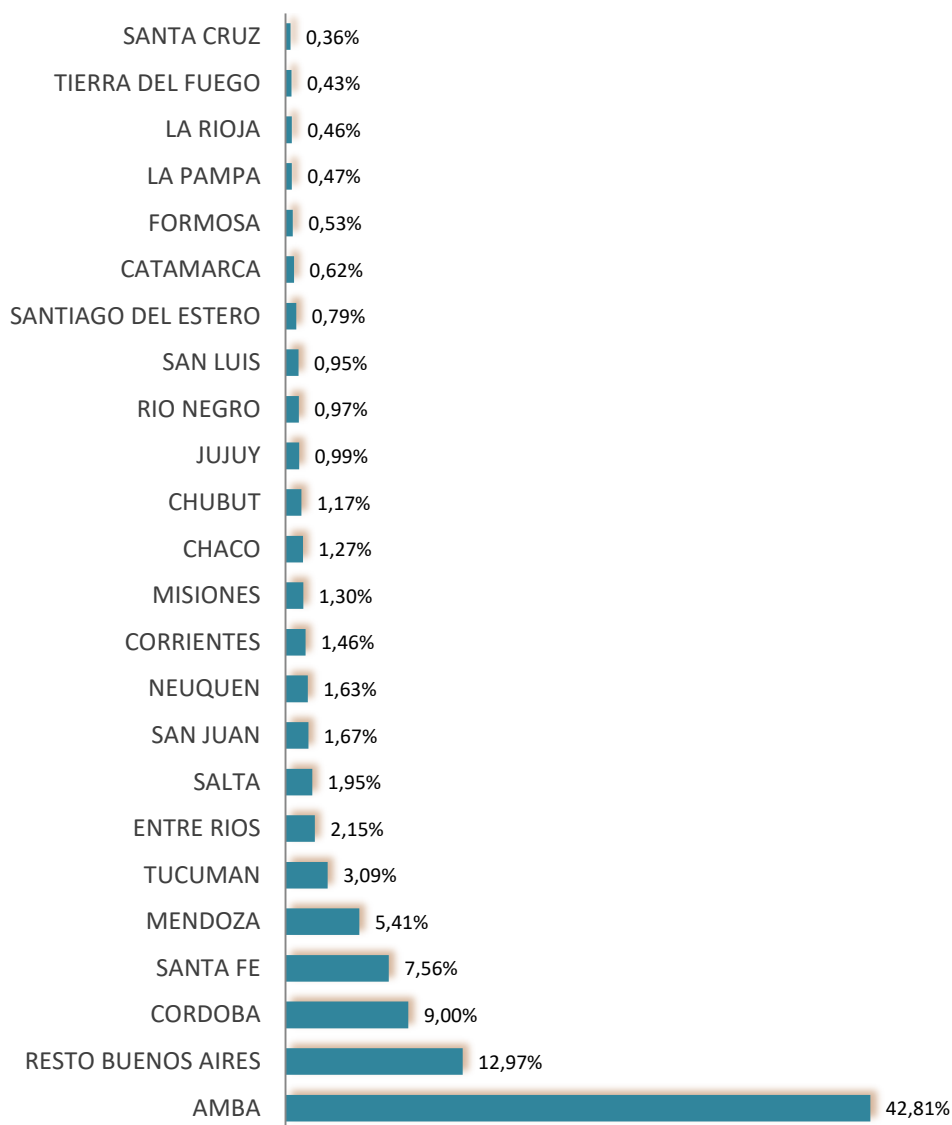
EVOLUCIÓN PORTABILIDAD NUMÉRICA
Período 2014 – Diciembre 2022

Comparación mensual de portaciones 2016 – 2022

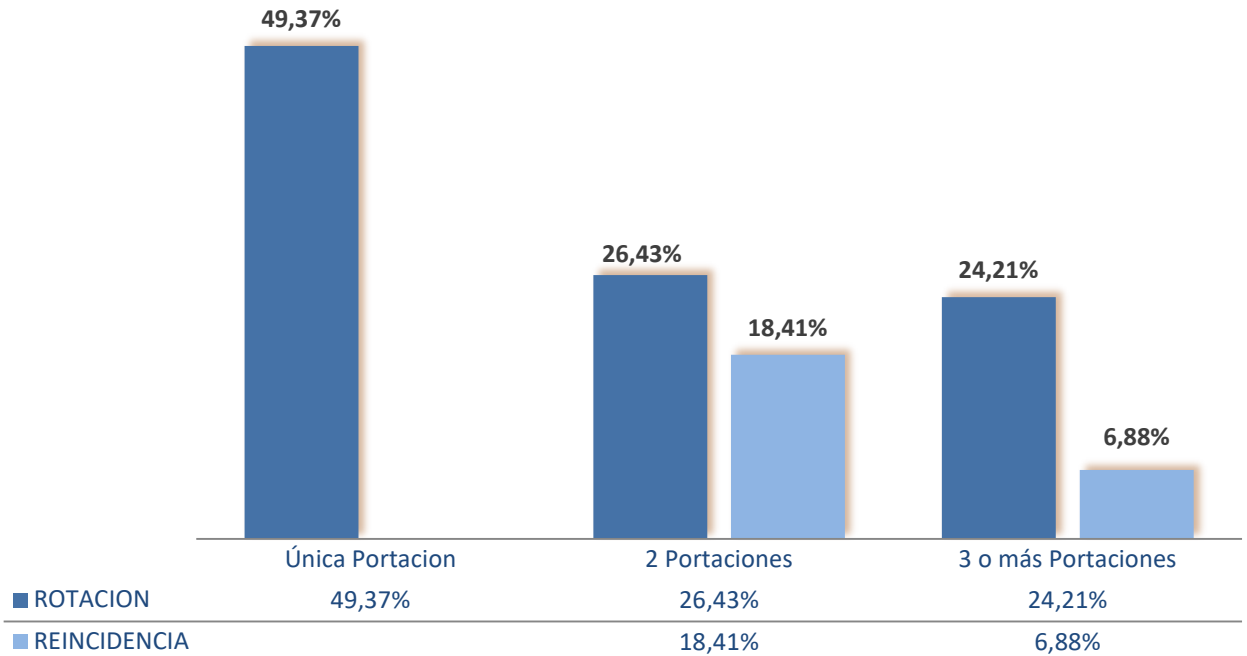


AÑO 2018			AÑO 2019			AÑO 2020			AÑO 2021			AÑO 2022		
Mes	Portaciones	Acumulado	Mes	Portaciones	Acumulado	Mes	Portaciones	Acumulado	Mes	Portaciones	Acumulado	Mes	Portaciones	Acumulado
Ene	106.465	5.909.594	Ene	203.772	7.659.511	Ene	319.361	11.124.597	Ene	170.234	13.956.992	Ene	258.813	16.889.762
Feb	91.147	6.000.741	Feb	214.485	7.873.996	Feb	310.721	11.435.318	Feb	176.728	14.133.720	Feb	265.379	17.155.141
Mar	114.972	6.115.713	Mar	219.113	8.092.877	Mar	259.945	11.695.263	Mar	227.134	14.360.854	Mar	340.566	17.495.707
Abr	116.763	6.232.476	Abr	272.200	8.365.077	Abr	131.172	11.826.435	Abr	232.382	14.593.236	Abr	317.497	17.813.204
May	139.781	6.372.257	May	331.514	8.696.591	May	185.916	12.012.351	May	189.244	14.782.480	May	318.805	18.132.009
Jun	131.454	6.503.711	Jun	285.592	8.982.183	Jun	249.606	12.261.957	Jun	206.029	14.988.509	Jun	313.772	18.445.781
Jul	132.419	6.636.130	Jul	329.655	9.311.838	Jul	253.559	12.515.516	Jul	236.738	15.225.247			
Ago	149.459	6.785.589	Ago	323.159	9.634.997	Ago	295.865	12.811.381	Ago	252.698	15.477.945			
Sep	153.629	6.939.218	Sep	352.563	9.987.560	Sep	296.507	13.107.888	Sep	282.261	15.760.206			
Oct	171.546	7.110.764	Oct	377.682	10.365.242	Oct	241.917	13.349.805	Oct	264.039	16.024.245			
Nov	174.474	7.285.238	Nov	312.994	10.678.236	Nov	235.563	13.585.368	Nov	312.348	16.336.593			
Dic	170.501	7.455.739	Dic	315.804	10.994.040	Dic	201.390	13.786.758	Dic	294.356	16.630.949			

PARTICIPACIÓN DE PORTACIONES POR PROVINCIA ACUMULADO a Junio 2022



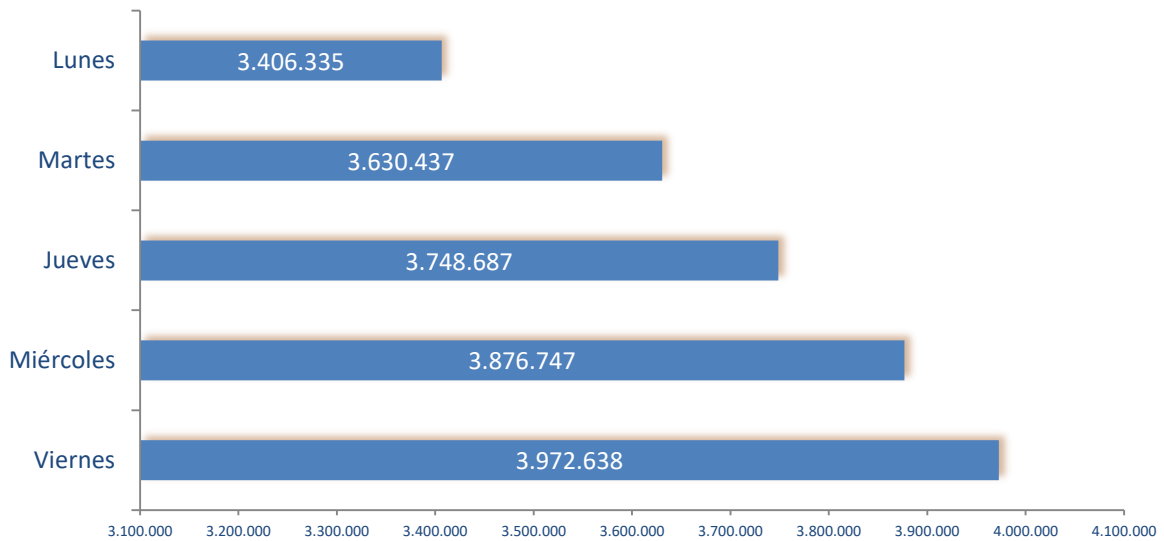
PORTACIONES POR LÍNEA



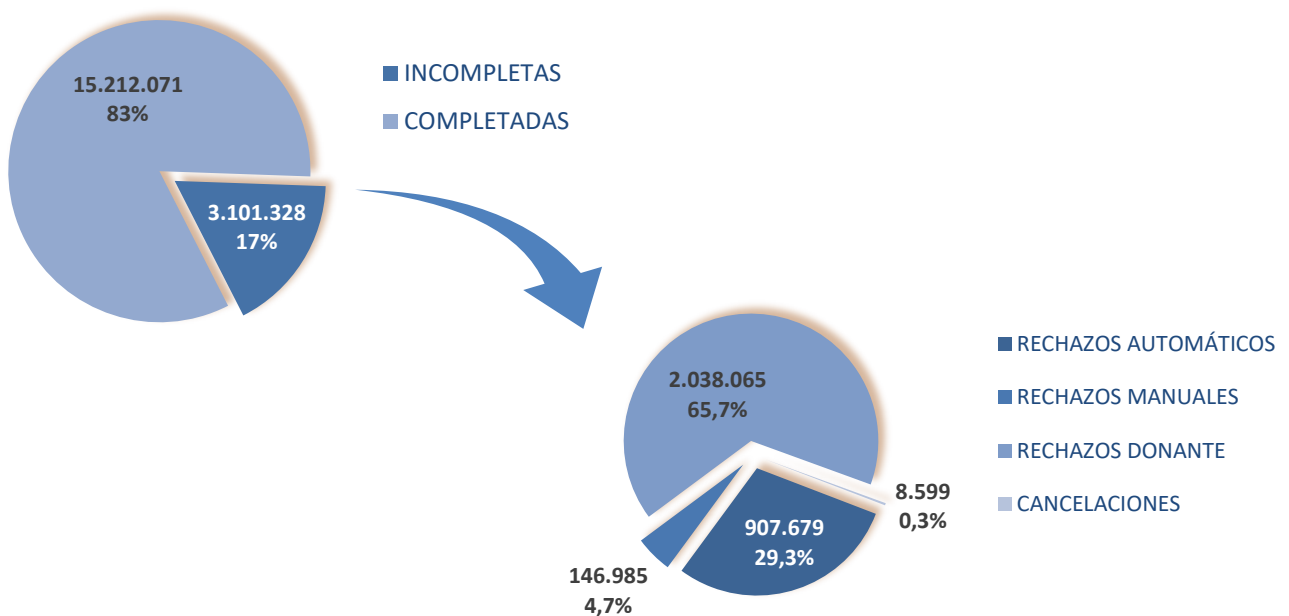
No Reincidentes: Líneas que portaron una o más veces, pero que no volvieron al prestador de donde migraron originalmente.

Reincidentes: Líneas que portaron al menos dos veces, cuya última portación fue volver al prestador de donde migraron originalmente.

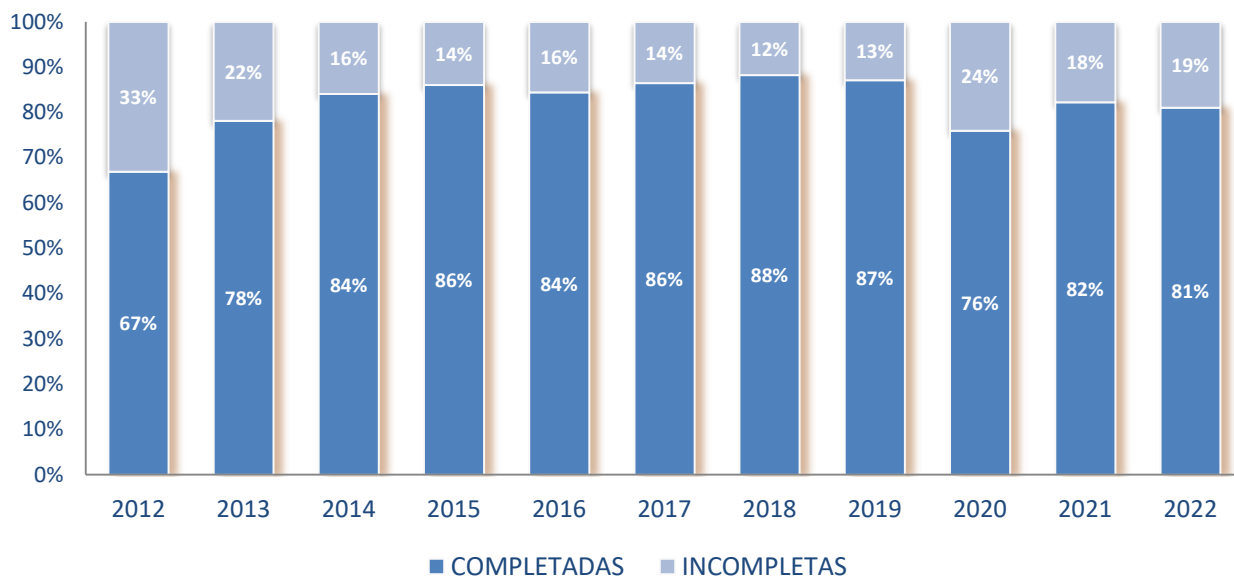
PORTACIONES POR DÍA DE LA SEMANA



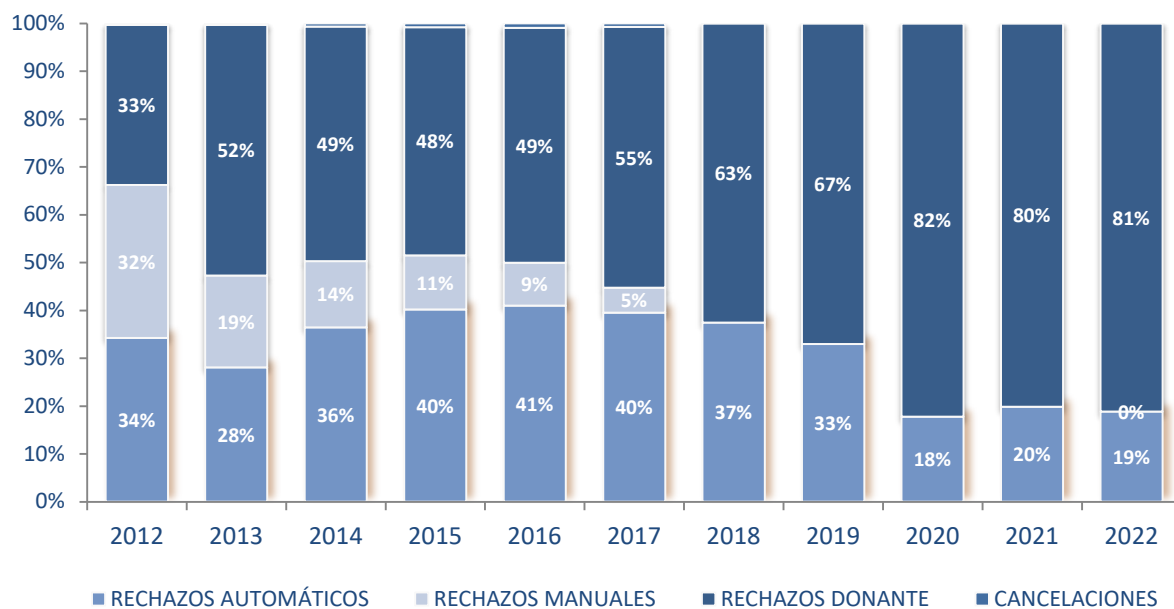
SOLICITUDES DE PORTACIONES



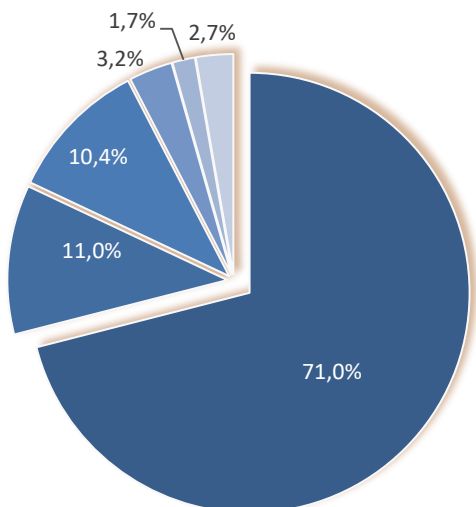
SOLICITUDES DE PORTACIÓN - Evolución del resultado



SOLICITUDES DE PORTACIÓN INCOMPLETAS – Evolución por tipo de rechazo

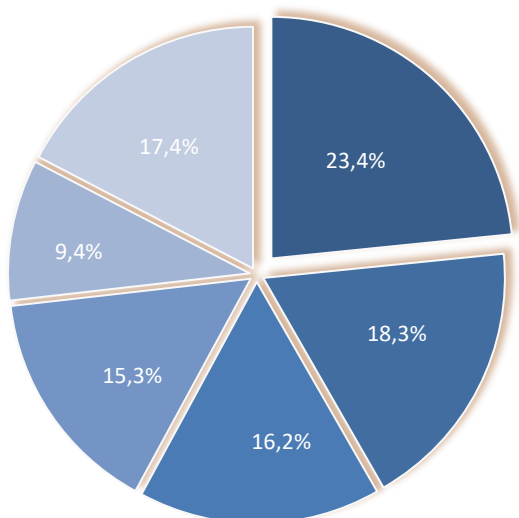


PORTACIONES INCOMPLETAS – RECHAZOS AUTOMÁTICOS - Motivos



- PIN no asociado al Número o Receptor indicado
- El número tiene una portación o reversión en curso
- PIN no activo
- El Donante especificado no presta servicios para el número.
- Se debe proporcionar el adjunto: POA (Poder)
- Otros

PORTACIONES INCOMPLETAS – RECHAZOS DONANTES - Motivos



- Los NT a ser portados no son asignados a un cliente
- Abonado listado como pospago pero es prepago para esta línea
- El equipo del número fue robado o perdido
- La Línea Prepaga no cumple con el requerimiento de antigüedad o recarga acumulativa mínima.
- El abonado se encuentra en la lista de Prepago pero es Pospago para esta línea
- Otros